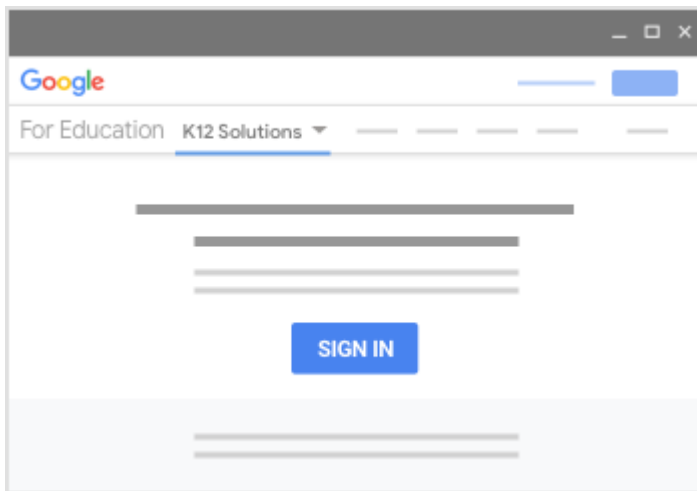
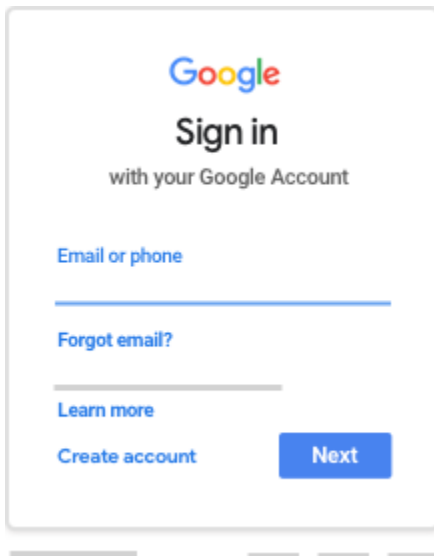


Accedere per la prima volta

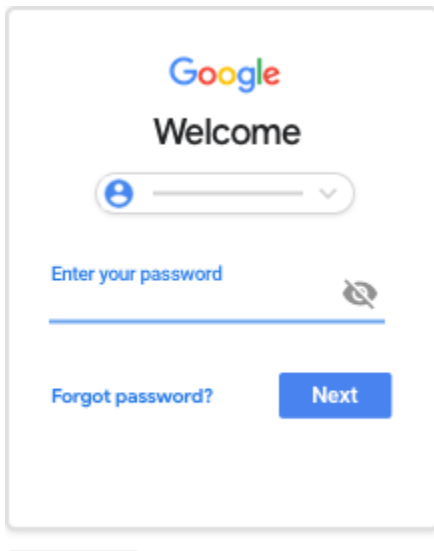
1. Vai su classroom.google.com e fai clic su Vai a Classroom.



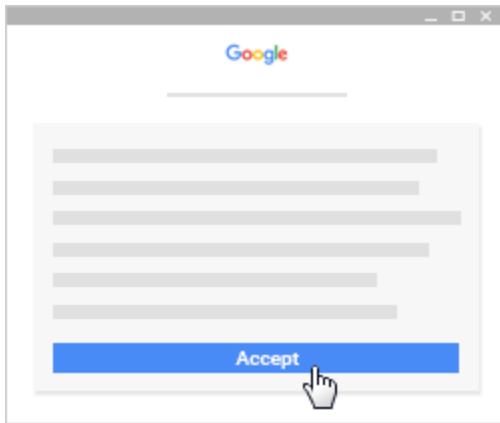
2. Inserisci il tuo nome utente e fai clic su Avanti.



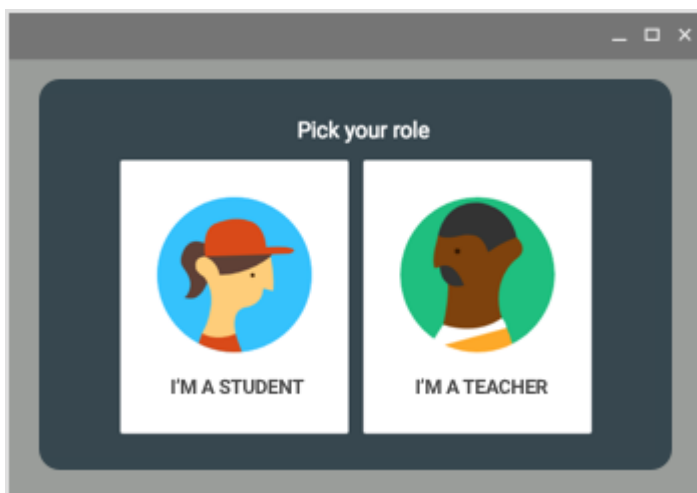
3. Inserisci la password e fai clic su Avanti.




4. Se visualizzi un messaggio di benvenuto, leggilo e fai clic su Accetta.



5. Se utilizzi un account G Suite for Education, fai clic su Sono uno studente o Sono un insegnante.
Nota: per gli utenti con Account Google personali, questa opzione non sarà visualizzata.



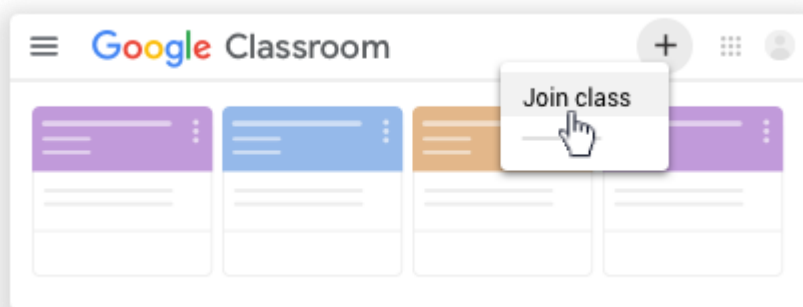
6. Fai clic su Inizia.



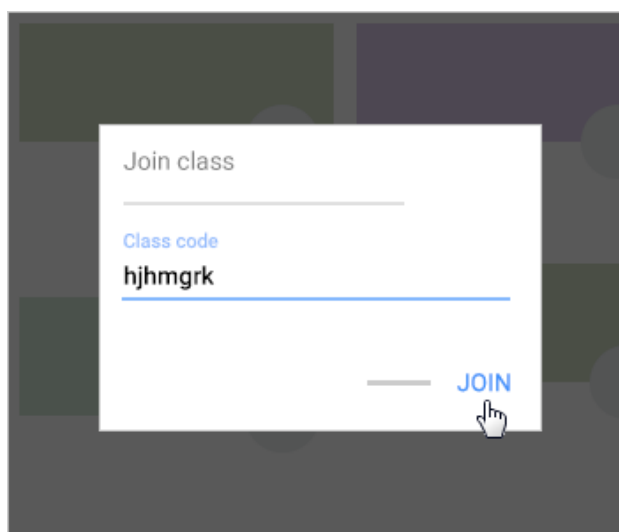
Iscriversi a un corso con un codice corso

Per poter partecipare a un corso devi prima accedere a Classroom.

1. Vai a classroom.google.com.
2. Nella parte superiore della schermata, fai clic su Aggiungi + > Iscriviti al corso.



3. Inserisci il codice corso ricevuto dal tuo insegnante e fai clic su Iscriviti. Il codice di un corso è costituito da sei o sette lettere o numeri. Ad esempio, hjhmgrk o g5gdp1.



Accettare un invito dal proprio insegnante

Se l'insegnante ti ha iscritto al suo corso quando entrerai in classroom troverai una notifica

1. Vai a classroom.google.com.
2. Nella scheda del corso, fai clic su Iscriviti.

